

# Olienevel afzuiging

## DARWIN

De DARWIN serie, gepatenteerd en beschikbaar in 4 modellen, dekt het hele bereik van 600 tot 3.300 m<sup>3</sup>/uur.

De luchtfilters van de Darwin serie verzamelt en bindt de olie-achtige lucht vervuiling door het versnellende effect van de turbine, of de rotor op de oliedeeltjes. De centrifugale werking van de rotor verandert de nevel in oliedruppels, brengt de nevel terug in zijn vloeibare staat. De herwonnen olie wordt opgevangen en via een leiding teruggevoerd naar de machines.

### De sterke punten van de DARWIN:

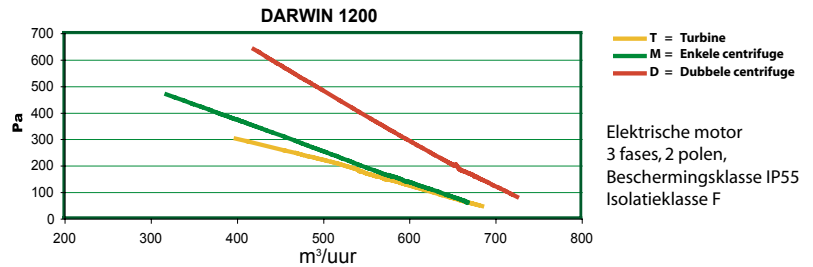
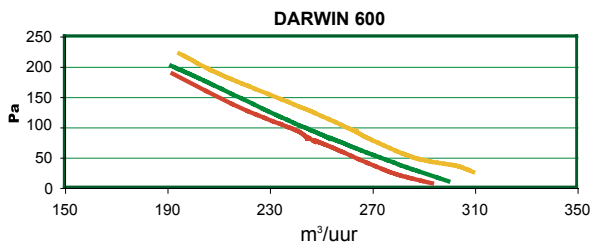
- Compact en flexibel
- Eenvoudige installatie en onderhoud
- Eenvoudig en effectief inzetbaar
- De unieke prijs kwaliteit verhouding

**Geschikt voor:** Slijpen, draaien, frezen, verspanen, schuren.

Alle machines zijn geschikt voor mechanische metaalbewerking.

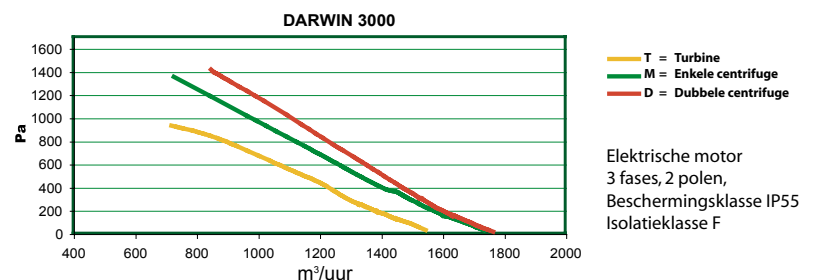
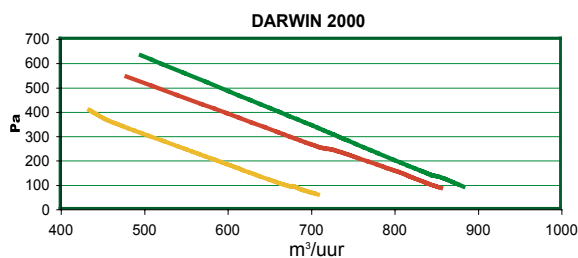


TECHNISCHE SPECIFICATIES		DARWIN 600	DARWIN 1200	DARWIN 2000	DARWIN 3000
	<b>A</b> mm	487	563	563	576
	<b>B</b> mm	457	574	574	665
	<b>C</b> mm	300	428	428	505
	<b>D</b> mm	180	275	275	275
	<b>E</b> mm	324	460	510	594
	<b>F</b> mm	170	245	245	245
	<b>G</b> mm	365	457	457	523
	<b>H</b> mm	100	150	150	200
	<b>I</b> mm	382	589	614	684
	<b>L</b> mm	412	619	644	714
	<b>M</b> mm	25	25	25	25



<b>DARWIN 600</b>		<b>600 T</b>	<b>600 M</b>	<b>600 D</b>
Max. luchtcapaciteit	m³ / uur	620	600	600
Geluidsniveau	dB(A)	72	67	67
Slangaansluiting	mm	Ø100	Ø100	Ø100
Toeren per minuut	TPM	2.800 - 3.400	2.800 - 3.400	2.800 - 3.400
Verpakkingsmaat LxBxH	cm	55 x 55 x 44	55 x 55 x 44	60 x 70 x 58
Netto gewicht	kg	21	21	21
Totaal gewicht	kg	23	23	23

<b>DARWIN 1200</b>		<b>1200 T</b>	<b>1200 M</b>	<b>1200 D</b>
Max. luchtcapaciteit	m³ / uur	1.350 - 1.650	1.270 - 1.500	1.270 - 1.500
Geluidsniveau	dB(A)	76	76	76
Slangaansluiting	mm	Ø150	Ø150	Ø150
Toeren per minuut	TPM	2.800 - 3.400	2.800 - 3.400	2.800 - 3.400
Verpakkingsmaat LxBxH	cm	60 x 70 x 58	60 x 70 x 58	60 x 70 x 58
Netto gewicht	kg	35	35	35
Totaal gewicht	kg	38	38	38



<b>DARWIN 2000</b>		<b>2000 T</b>	<b>2000 M</b>	<b>2000 D</b>
Max. luchtcapaciteit	m³ / uur	1.920 - 2.370	1.950 - 2.430	1.800 - 2.180
Geluidsniveau	dB(A)	78	78	78
Slangaansluiting	mm	Ø150	Ø150	Ø150
Toeren per minuut	TPM	2.800 - 3.400	2.800 - 3.400	2.800 - 3.400
Verpakkingsmaat LxBxH	cm	60 x 70 x 58	60 x 70 x 58	60 x 70 x 58
Netto gewicht	kg	39	39	39
Totaal gewicht	kg	41	41	41

<b>DARWIN 3000</b>		<b>3000 T</b>	<b>3000 M</b>	<b>3000 D</b>
Max. luchtcapaciteit	m³ / uur	3.000 - 3.300	2.900 - 3.200	2.900 - 3.200
Geluidsniveau	dB(A)	78	78	78
Slangaansluiting	mm	Ø150	Ø150	Ø150
Toeren per minuut	TPM	2.800 - 3.400	2.800 - 3.400	2.800 - 3.400
Verpakkingsmaat LxBxH	cm	71 x 80 x 65	71 x 80 x 65	71 x 80 x 65
Netto gewicht	kg	62	62	65
Totaal gewicht	kg	77	77	80